



# 云维通 2.0

## 使 用 指 南

## 目录

云维通 2.0 介绍 .....	2
主要功能介绍 .....	3

## 云维通 2.0 介绍

安卓版云维通软件(CMS-CC)是继万联中央管理群控软件平台支持多移动终端后，推出的一款基于 Android 平台的 APP。云维通采用万联的开放式数据结构为基础，全面配合万联已有的开放式中央管理群控软件平台，为用户提供最即时便捷的机房数据信息。

用户可根据实际情况自定义关注内容，快速便捷的查询机房实时数据，随时随地获得图文并茂的曲线及饼图统计信息。云维通默认在后台自启，一旦现场有报警信息，云维通会第一时间推送通知提醒。维护人员根据报警信息赶赴现场，使用云维通抓拍现场图像，实时上传到中心服务器，为事件发生保留第一时间的证据。


App 运行环境要求如下： Android 4.0 及以上。

## 主要功能介绍

1. 登录页面:使用账号密码进行登录（账号和密码在 CMS 后台用户管理中设置）。



2. 后台设置: 设置对应 web 后台的域名或 ip 地址, 设置完成后即可以登录。



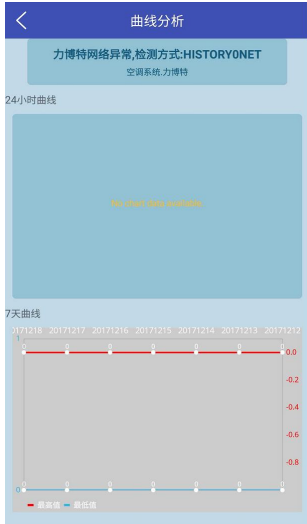
3. 首页为全局概况;
  - 1) 场景图: 显示所选站点的场景图及健康指数



- 2) 报警数量：显示所选站点的报警概况，点击后进入相应的报警列表页面。
- 3) 参数类型：分为6个类型参数，点击后进入相关参数的实时数据列表页面。
4. 关注：列表中收藏用户所关心的监测参数，实时数据列表点击☆后即可收藏到此列表中。




5. 数据走势：点击参数通道后能够进入数据走势界面，将参数的历史走势以曲线的形式展现出来。并且显示最近七天的极值。



6. 当前报警：以列表形式显示当前所有报警，可以手动确认报警。



7. 实时数据：以列表形式展现所有采集参数的当前值，含有多个参数类型 page 可供选择，第一层为设备列表，第二层为通道列表，第三层为曲线分析。




8. 更多：包含报警统计，呼叫号码设置，系统公告，拍摄照片，二维码扫描及设置功能。



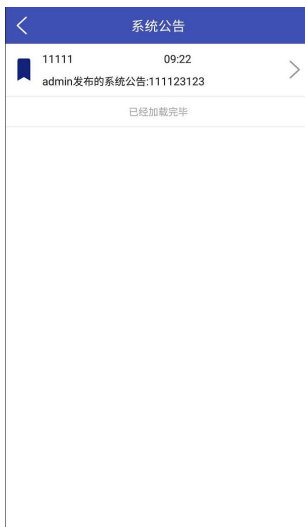
- 1) 报警统计：以饼图的形式显示各个站点的报警情况。



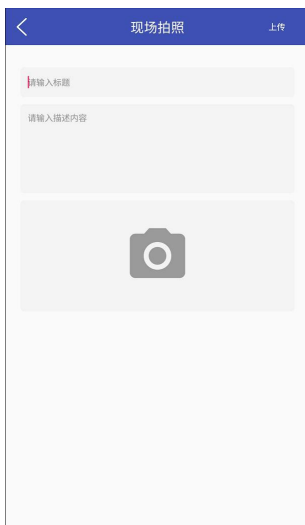
- 2) 呼叫号码设置:可以设置一个号码在本机，各个页面点击拨号 icon 直接拨打号码进行求助



- 3) 系统公告：显示后台绿八哥推送的公告。



- 4) 拍照反馈：APP 端可以将现场的反馈信息推送到后台，以便记录。



- 5) 二维码扫描：可以设置扫描二维码，将信息提交至后台。



6) 设置包含报警提醒开关、后台设置等功能；



结语：运维通 APP 版本不断升级中，该手册可能会跟软件有差异，一切以软件为准，运维通的升级和大家的关心和支持分不开，谨此表示感谢。希望大家多提宝贵意见。